REF.	JA-11	JA-12
Dimensões (cm)	420×50	560×100
h do peitoril (cm)	219	169
Grupo da Esquadria	JANELA DE ALUMÍNIO	JANELA DE ALUMÍNIO
Tipo	MAXIM-AR	MAXIM-AR
Tipo de Vidro	TEMPERADO INCOLOR 6mm	TEMPERADO INCOLOR 6mm
Descrição		
Peitoril	PEITORIL EM GRANITO CINZA ANDORINHA E=2cm	PEITORIL EM GRANITO CINZA ANDORINHA E=2cm
Elevação	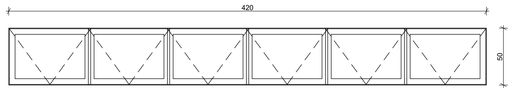	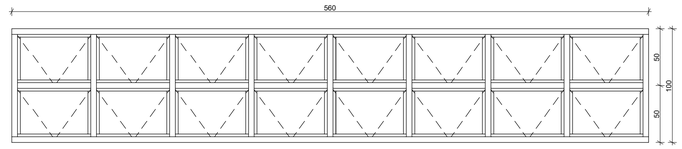
Planta Baixa	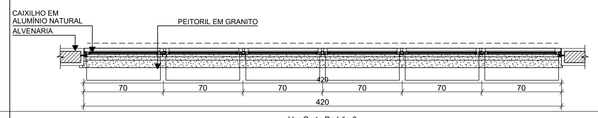	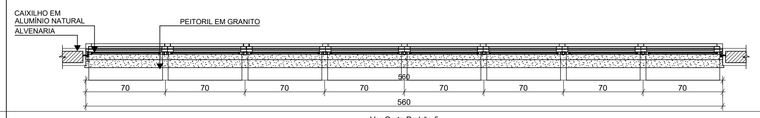
Corte Padrão	Ver Corte Padrão 3	Ver Corte Padrão 5
Quant.	2	3

REF.	JA-13	JA-14
Dimensões (cm)	60×21	120×20
h do peitoril (cm)	20 / 171	20 / 170
Grupo da Esquadria	JANELA DE ALUMÍNIO	JANELA DE ALUMÍNIO
Tipo	FIXA	FIXA
Tipo de Vidro	TELA DE NYLON EXTERNA	TELA DE NYLON EXTERNA
Descrição		
Peitoril	-	-
Elevação	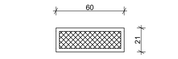	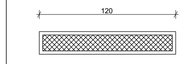
Planta Baixa	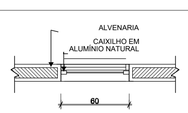	
Corte Padrão	Ver Detalhe 1	Ver Detalhe 1
Quant.	2	2

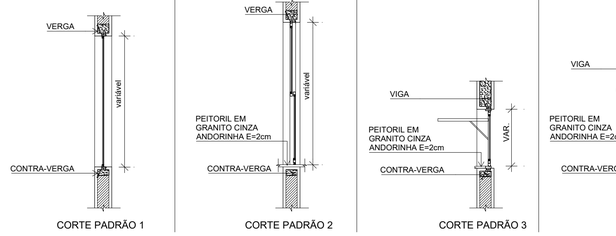

4 CORTES PADRÕES - JANELAS DE ALUMÍNIO
ESCALA1:25

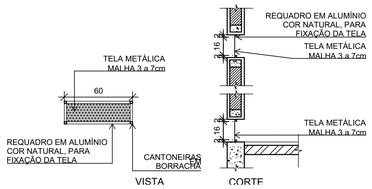

5 DETALHE 1: TELA DE VENTILAÇÃO - GÁS
ESCALA1:25

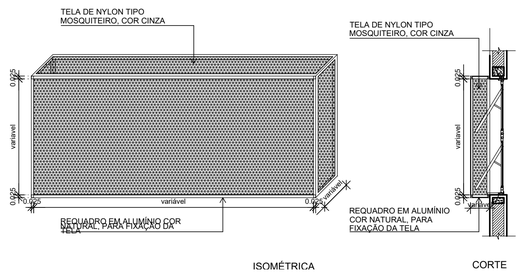

6 DETALHE 2: TELA DE PROTEÇÃO DAS ESQUADRIAS
ESCALA1:25

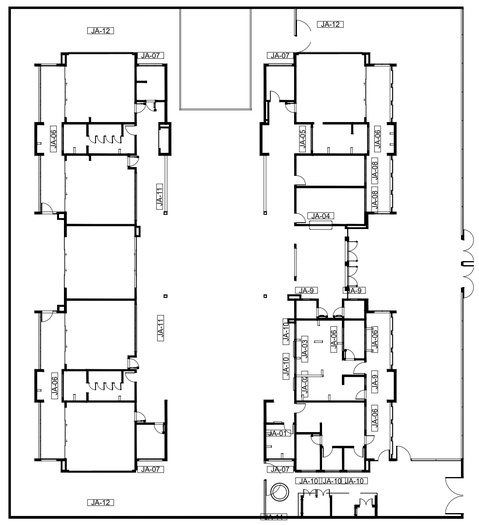

1 MAPA DE ESQUADRIAS - JANELAS
ESCALA1:250

NOTAS

- MEDIDAS E NÍVEIS EM METROS;
- VERIFICAR POSIÇÃO EXATA DOS PILARES NO PROJETO ESTRUTURAL;
- VERIFICAR DETALHES CONSTRUTIVOS PERTINENTES NAS PRANCHAS DE DETALHAMENTO;
- EM CASO DE CONFLITO DE INFORMAÇÕES ENTRE O PROJETO GRÁFICO E O MEMORIAL DESCRITIVO, PREVALECE A INFORMAÇÃO CONTIDA NOS DESENHOS;
- ALTERAÇÕES NESTE PROJETO SOMENTE COM AUTORIZAÇÃO EXPRESSA DO FNDE

REFERENCIAS:

- PLANILHA DE QUANTITATIVOS
- MEMORIAL DESCRITIVO E ESPECIFICAÇÕES TÉCNICAS

LEGENDA

±0,00 (NA) ±0,00 (NO) / +0,03 (NA)	INDICAÇÃO NÍVEIS PLANTA E CORTE	01	INDICAÇÃO DE VISTAS
X PE-XX	INDICAÇÃO DE CORTES	P1	ESPECIFICAÇÃO DE MATERIAIS DE PISO
X PE-XX	INDICAÇÃO DE FACHADAS	I1 E1	ESPECIFICAÇÃO DE MATERIAIS DE PAREDE INTERNA E EXTERNA
PMX JA-X	INDICAÇÃO DE PORTAS E JANELAS	T1	ESPECIFICAÇÃO DE MATERIAIS DE TETO
DET X XX	INDICAÇÃO DE DETALHES		

LEGENDA DE JANELAS - JANELAS ALUMÍNIO

Ref.	Dimensões (cm)	Área (m²)	Quant.	h Peitoril (cm)	Abertura	Descrição
JA-01	70×125	0,88	1	91	GUILHOTINA	COM TELA MOSQUITEIRA
JA-02	110×195	2,15	1	73	GUILHOTINA	COM TELA MOSQUITEIRA
JA-03	140×195	2,73	1	73	GUILHOTINA	COM TELA MOSQUITEIRA
JA-04	200×128	2,56	1	86	FIXA	
JA-05	210×50	1,05	1	219	MAXIM-AR	
JA-06	210×75	1,58	6	193	MAXIM-AR	
JA-07	210×100	2,10	4	169	MAXIM-AR	
JA-08	210×150	3,15	2	119	MAXIM-AR	
JA-09	70×75	0,53	3	193	MAXIM-AR	
JA-10	135×75	1,01	5	193	MAXIM-AR	
JA-11	420×50	2,10	2	219	MAXIM-AR	
JA-12	560×100	5,60	3	169	MAXIM-AR	
JA-13	60×21	0,13	2	20 / 171	FIXA	
JA-14	120×20	0,24	2	20 / 170	FIXA	

CONTROLE DE REVISÕES

N°	DATA	DESCRIÇÃO
03	JANEIRO/ 2025	Revisão do Projeto Arquitetônico Creche e Pré-Escola Tipo 2 Modelo Padrão FNDE em metodologia Building Information Modeling. Alteração para atender a NBR 9050/2020; Alteração da dimensão do terreno para 45 x 40m, com ampliação do pátio central. Alteração da região do pátio de serviço para incluir casa de bombas. Alteração de layout dos ambientes: Varanda de serviço, cozinha, copa de funcionários, rouparia, lavanderia, amamentação, fraldário e sanitários infantis.
02	JANEIRO/ 2017	Atendimento à NBR 9050/ 2015; Alteração: quadro de áreas, sanitários infantis 1 e 2, altura da platibanda, mobiliário e equipamento, altura da cerâmica nos sanitarios, cor dos portões dos solários e altura da porta PA4; Acréscimo das duchas higiênicas e escaninhos pré-escola, Retirada da chapa de aço abaixo da platibanda.
01	AGOSTO/ 2016	Alteração das paredes - shafts para tubulação hidráulica e detalhamento; alteração da altura da platibanda.

PREFEITURA MUNICIPAL RIBEIRA DO AMPARO

CRECHE PRÓ-INFANCIA TIPO 2

MUNICÍPIO – UF: RIBEIRA DO AMPARO-BA

PROPRIETÁRIO: PREFEITURA M. DE RIBEIRA DO AMPARO

ENDEREÇO: BOA HORA

PREFEITURA M. DE RIBEIRA DO AMPARO
PROPRIETÁRIO

RAIANNE MARLA R. DE SANTANA
RESP. TÉCNICO
ENGENHEIRA CIVIL
CREA-BA 061661268
CAU/ CREA

DLFO

CAU/ CREA

RA

OBSERVAÇÕES:

CRECHE PRÓ-INFANCIA TIPO 2

COORDENAÇÃO
CGEST - Coordenação Geral de Infraestrutura Educacional

PLANTA ESQUADRIAS

ARQ

FORMATO
A1

REVISÃO
R-01
R-02
R-03

ESCALA
INDICADA

DATA EMISSÃO
AGOSTO/2026

PRANCHA
15/36